

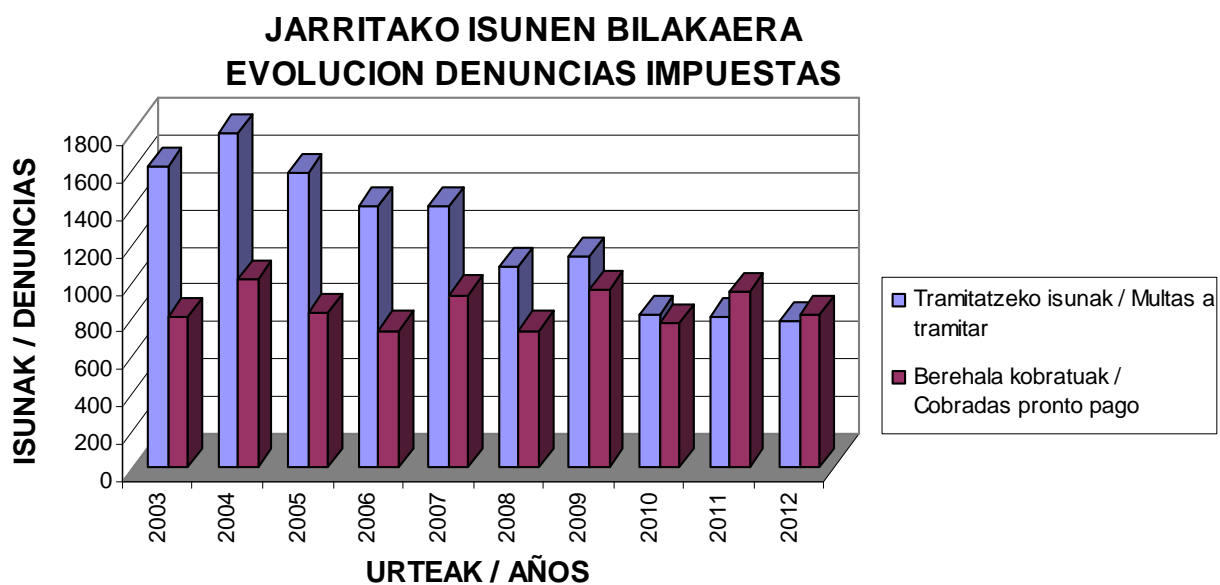
MULTAS TRAFICO

2012

1 DATU ORAKORRAK // DATOS GLOBALES

1.1 URTEETAN JARRITAKO ISUNEN BILAKAERA //EVOLUCION ANUAL MULTAS IMPUESTAS

	2003	2004	2005	2006	2007	2008	2009	2010	2011	2012
TramitatzeKo Isunak Multas para tramitar	1610	1787	1578	1396	1396	1069	1130	813	803	784
Berehalako ordainketa bidez kobratuak Cobradas pronto pago, antes tramitación	804	1003	829	733	923	733	950	771	935	814
GUZTIRA / TOTAL	2414	2790	2407	2217	2319	1802	2080	1584	1738	1598



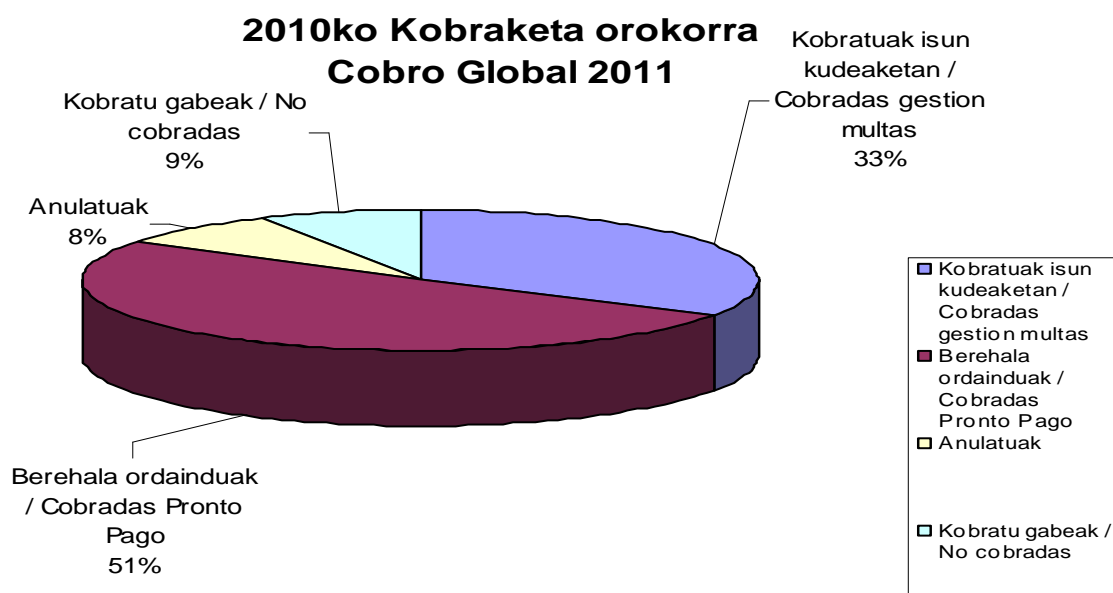
1.1 ISUNEN KOBRANTZA OROKORRA // SITUACION FINAL DE LAS DENUNCIAS IMPUESTAS

	2003	2004	2005	2006	2007	2008	2009	2010	2011	2012
Kobratuak isun kudeaketan / Cobradas tras gestion	1139	1237	1127	960	1054	739	821	612	555	533
Berehala ordainduak / Pronto pago	804	1003	829	733	923	733	950	771	935	814
Anulatuak	105	61	55	42	51	75	53	85	97	128
Kobratu gabeak / No cobradas	366	489	396	271	292	255	256	116	151	123
GUZTIRA / TOTAL	2414	2790	2407	2006	2320	1802	2080	1584	1738	1598

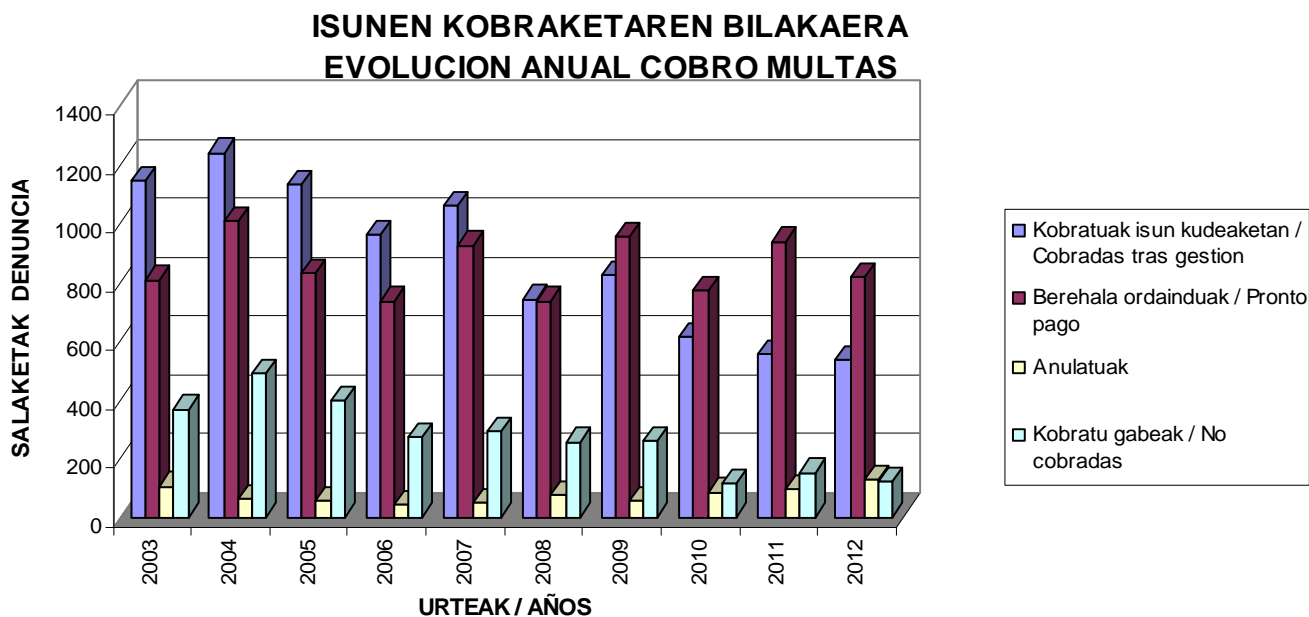
Orokorrean kobratutako isunen arrakasta // El éxito en el cobro global asciende al 91,63

Anulatutako salaketak ez dira kontutan izan // Las denuncias anuladas no se contabilizan

1.2.1 AÑO 2012 URTEA



1.2.2 URTE BILAKAERA // EVOLUCION ANUAL

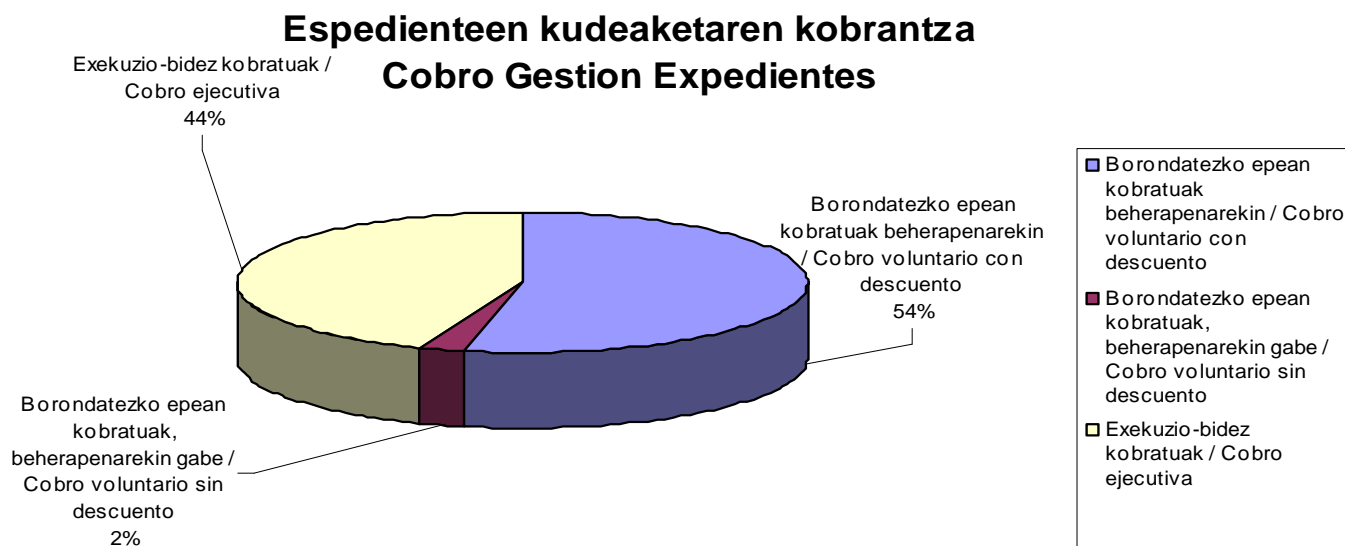


2 ESPEDIENTEEN KUDEAKETA // GESTION EXPEDIENTES

2. ISUN KUDEAKETAREN URTEKO BILAKAERA // DESGLOSE DEL COBRO

	2003	2004	2005	2006	2007	2008	2009	2010	2011	2012
Borondatezko kobrantza beherapenarekin Cobro voluntario con descuento	378	431	400	318	391	299	366	296	287	284
Borondatezko kobrantza beherapenik gabe Cobro voluntario sin descuento	133	152	160	118	124	87	97	25	13	13
Exekuzio-bidez kobratuak Cobro ejecutiva	628	654	567	596	539	353	358	291	255	236
GUZTIRA / TOTAL	1139	1237	1127	1032	1054	739	821	612	555	533

2.1 AÑO 2012 URTEA



2.2 URTEKO BILAKAERA // EVOLUCION ANUAL

**DATUEN URTE BILAKAERA
EVOLUCION ANUAL DESGLOSE DATOS**

